



## Die Gruppe im Löscheinsatz

nach Feuerwehrdienstvorschrift 4 (FwDV 4)

Löscheinsatz



jede Tätigkeit der Feuerwehr, bei dem  
Strahlrohre vorgenommen werden müssen

- z.B:
- Löschangriff bei Brandbekämpfung
  - Sichern brandbedrohter Objekte
  - Niederschlagen schädlicher Dämpfe



### Gruppe

Mannschaft + Gerät

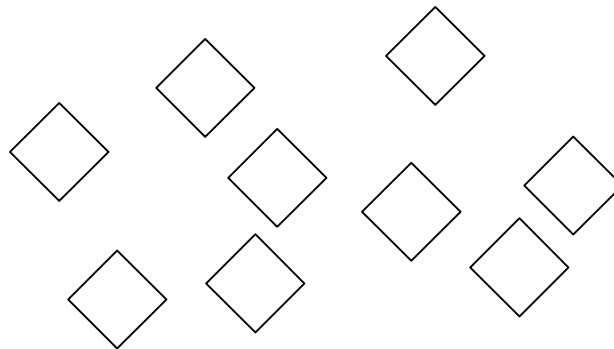




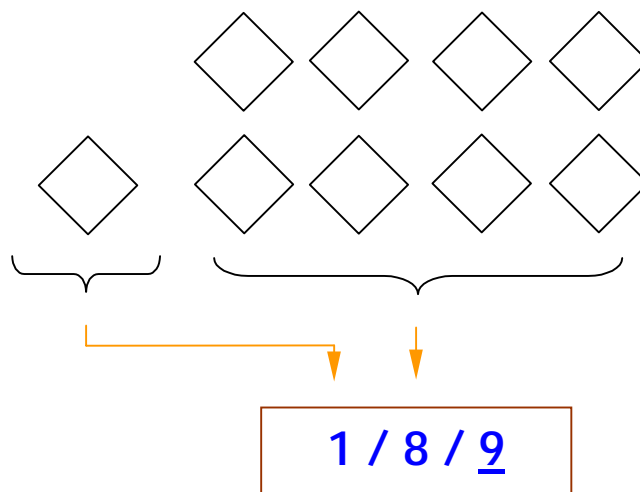
## Die Mannschaft



Die Mannschaft einer **Löschgruppe** besteht aus 9 Einsatzkräften.

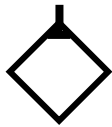


Die Angabe der **taktischen Einsatzstärke** erfolgt durch Nennung der Anzahl der *Führungskräfte* und der *Mannschaftskräfte*:





## Gliederung und Aufgaben der Mannschaft



### Gruppenführer

Der Gruppenführer leitet den Einsatz seiner Gruppe;  
er ist an keinen festen Platz gebunden




### Maschinist

Der Maschinist (Ma) bedient die Pumpe sowie Sonderaggregate und  
ist Fahrer.



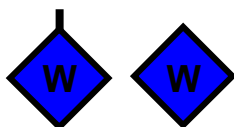
### Melder

Der Melder (Me) übermittelt Nachrichten (Befehle, Rückmeldungen,  
Lagemeldungen u.s.w.) und übernimmt besondere Aufgaben.




### Angriffstrupp

Der Angriffstrupp rettet und nimmt das 1. Rohr vor.



### Wassertrupp

Der Wassertrupp rettet und stellt die Wasserversorgung bis zum Ver-  
teiler her; er wird dann zweiter Angriffstrupp ( 2. Rohr )

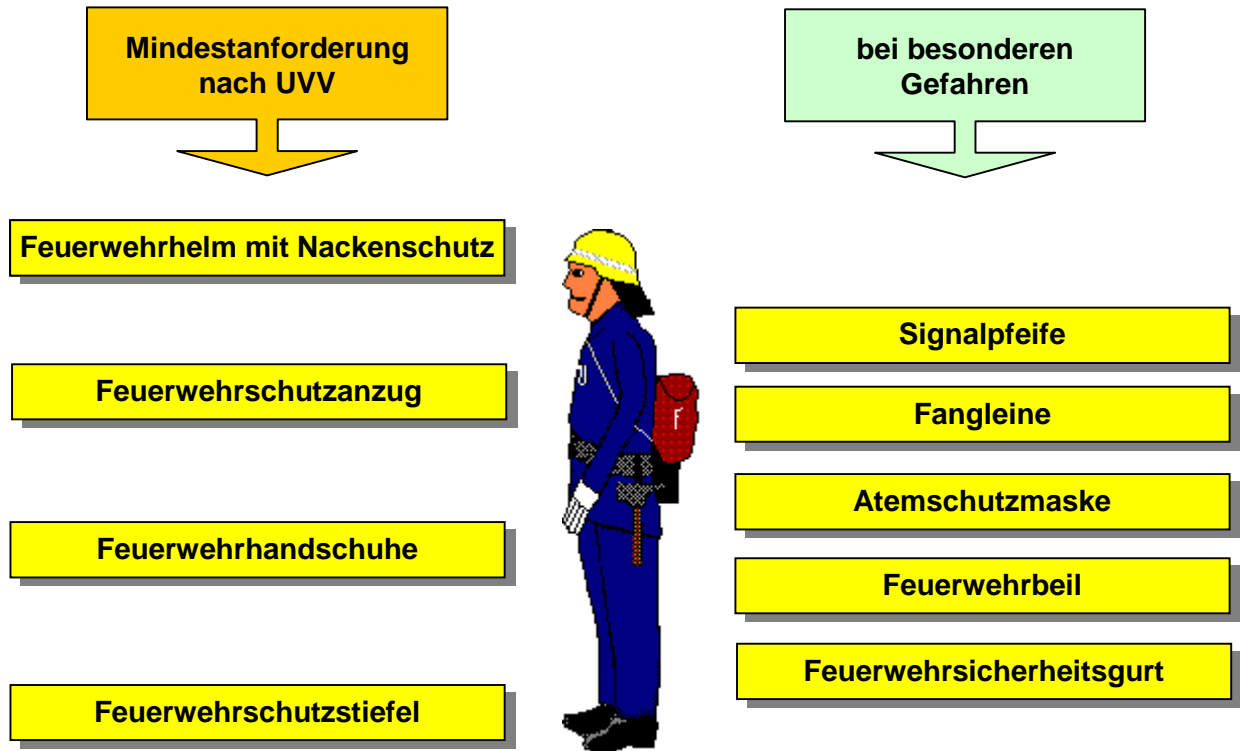


### Schlauchtrupp


Der Schlauchtrupp rettet und stellt die Wasserversorgung zwischen  
Verteiler und den Rohren her; er wird dann dritter Angriffstrupp ( 3.  
Rohr )



## Die persönliche Ausrüstung



## Die Einsatzrüstung:



Gruppenführer, Melder, Trupführer



Beleuchtungsgerät



Truppmänner



Strahlrohr



## Antretenordnung, Einsatzbefehl

	Gliederung des Einsatzbefehles:	
	Wasserentnahmestelle	Löschteich
	Lage des Verteilers	vor Haustür
	Einheit	Angriffstrupp
	Auftrag	zur Brandbekämpfung
	Mittel	mit 1. Rohr u. PA
	Ziel	ins 1. OG
	Weg	über Treppe
		vor !

<u>Einsatzformen</u>	
Einsatz mit Bereitstellung	Einsatz ohne Bereitstellung
<ul style="list-style-type: none"> <li>➤ Lage noch nicht erkundet               <ul style="list-style-type: none"> <li>• Einsatzmittel,</li> <li>• Einsatzziel und</li> <li>• Einsatzweg</li> </ul>               können noch nicht bestimmt werden             </li> <li>➤ Gruppe geht in „Bereitstellung“:               <ul style="list-style-type: none"> <li>• Herrichten der Löschwasserentnahmestelle</li> <li>• Aufbau der Leitung bis zum Verteiler</li> <li>• Ablegen notwendiger Geräte an der Verteilerlinie</li> <li>• Antreten der ausgerüsteten Trupps an der Verteilerlinie</li> <li>• Warten auf Einsatzbefehl</li> </ul> </li> </ul>	<ul style="list-style-type: none"> <li>➤ Lage ist übersichtlich</li> <li>➤ GF kann bei Eintreffen sofort einen Einsatzbefehl an die Truppe geben, der               <ul style="list-style-type: none"> <li>• Einsatzmittel,</li> <li>• Einsatzziel,</li> <li>• Einsatzweg</li> </ul>               bestimmt.             </li> <li>➤ Einsatztrupps gehen unmittelbar zum Angriff vor</li> </ul>

